

ЗАНЯТНО.com

Занятный блог Андрея Кондратюка

ГЛАВНАЯ О САЙТЕ КАРТА САЙТА

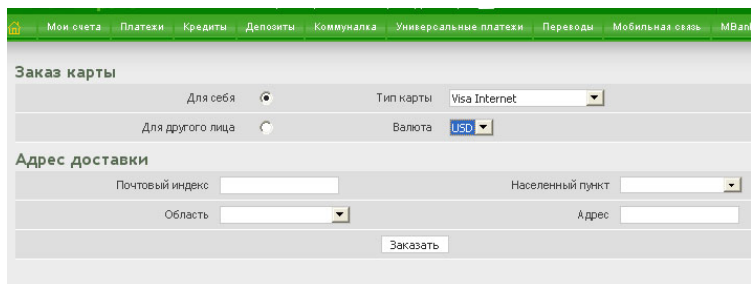
ПРИВЯЗКА БАНКОВСКОЙ КАРТЫ К PAYPAL

АВТОР: [АНДРЕЙ КОНДРАТЮК](#) · ДАТА: 15 ЯНВАРЯ 2010 · ЕСТЬ 225 КОММЕНТ.

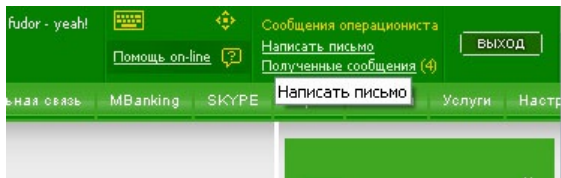


Решил написать небольшую инструкцию, как привязать банковскую карту (а именно карту Приватбанка) к аккаунту в платежной системе [PayPal](#). Все это мы делаем ради покупок на электронном аукционе [eBay](#).

Первым делом заходим в [Приват-24](#). Теперь у нас есть два пути. Мы можем зайти в меню «Карты – Заказ карт». В меню выбрать Visa Internet, ввести свои данные и ждать до нескольких дней.



Лично я пользовался вторым методом, который и вам советую. Таким способом карту откроют за считанные часы. В правом верхнем углу в [Приват-24](#) есть пункт «Написать письмо». Пишите письмо оператору, указав, что вы хотите открыть карту Visa Internet. Также напишите свои ФИО и контактный телефон.



Вскоре вам придет письмо с номером карты, сроком действия и CVV2. После этого вы сможете ее увидеть в меню «Мои счета». Сразу откройте ее для платежей через Интернет (пункт «Открыть/закрыть карту для оплаты в интернет»). Теперь переведите на карту около трех долларов (Платежи-Создать-Перевод на карту Приватбанка). Не забудьте изменить валюту на USD. Теперь на нашей карте есть деньги и можно регистрироваться в [PayPal](#).

При регистрации выбираете Premier аккаунт (чтобы можно было не только покупать, но и продавать на eBay). Вводите только реальные личные данные!!! Это очень важно, так как политика [PayPal](#) в отношении жителей бывшего СНГ очень строга (они считают нас мошенниками). Поэтому могут заблокировать любой аккаунт, который вызовет у них подозрение. Поводом к этому могут стать недостоверные данные (вам оно надо?)

Итак, вы зарегистрировались. Теперь вы видите в своем счете «Состояние: Непроверенный». Нажимаете «Обновить». Теперь вводим данные своей карты в соответствующие поля (Проверочный код – это код CVV2). С этим у вас сложностей возникнуть не должно.

После заполнения карточных данных нажимаете «Добавить карту». Следующим шагом вам предложат проверить карту. Проверка заключается в том, что с карты снимается около 1,9 доллара (обещают вернуть). Вы соглашаетесь. Ждете несколько минут и нажимаете на номер этой карты в [Приват-24](#). Попадаете на выписку:

ПОДПИШИСЬ НА RSS



Если Вам нравится этот блог - подпишитесь на [RSS ленту](#). Это даст Вам преимущество - получать все интересные и свежие обновления раньше других.



Введите адрес вашей почты для подписки:

Подписаться!

Delivered by [FeedBurner](#)

поиск на сайте: запрос+enter..

Комментарии

Популярное

Метки

Архивы

Андрей Кондратюк : Сделайте как предыдущий комментатор –...

Екатерина : у меня тоже код не показывается.я привзала карту ПП...

Андрей Кондратюк : Нет, не только. Но нужно заранее уточнять в...

Paola : Скажите а для pay pal только карточка приват банка подходит ?

Влад : Сейчас у приват банка новый дизайн и всё поменялось.....

ПОСЛЕДНИЕ ЗАПИСИ

- [Фриланс – удаленная работа для Вас!](#)
- [Ebay снайпер упрощает жизнь](#)
- [Как вывести WebMoney на карту банка](#)
- [Даунгрейд прошивки Motorola DROID на 2.0.1](#)
- [Не очень радостный опыт покупок в Bonprix. Часть 1](#)

ПОСЛЕДНИЕ КОММЕНТАРИИ

- Андрей Кондратюк на [Привязка банковской карты к PayPal](#)
- Екатерина на [Привязка банковской карты к PayPal](#)
- Андрей Кондратюк на [Привязка банковской карты к PayPal](#)
- Paola на [Привязка банковской карты к PayPal](#)
- Влад на [Привязка банковской карты к PayPal](#)

Валюта	Наименование карты	Тип карты	Номер карты	Номер основной карты	Торговый лимит	Финанс. лимит	Статус карты
USD	Visa Classic Internet	Visa Classic Internet	██████████	██████████	0,00	0,00	открыта

За период: январь 2010 Выберите карту для показа выписок: Выбранная

Показать Excel Рассылка выписок на e-mail Подписаться

Онлайн-выписка за последние две недели по карте № ██████████
 Баланс: 6,26 USD, доступный остаток: 6,26 USD.

Время	Номер карты	Операция	Сумма	Сумма в валюте карты	Остаток	Адрес терминала	Терминал
2010-01-14 14:52:41.0	██████████	Покупка	1.95 USD	1.95 USD	5.91 UAH	9725PAYPAL--*EXPUSE	00000001
2010-01-14 14:50:11.0	██████████	Покупка	1.95 USD	1.95 USD	2.09 UAH	5686PAYPAL--*EXPUSE	00000001
2010-01-14 13:16:17.0	██████████	Покупка	1.95 USD	1.95 USD	2.09 UAH	7968PAYPAL--*EXPUSE	00000001
2010-01-14 13:16:15.0	██████████	Покупка	1.95 USD	1.95 USD	2.09 UAH	7968PAYPAL--*EXPUSE	00000001
2010-01-14 12:01:44.0	██████████	Покупка	1.95 USD	1.95 USD	2.09 UAH	5826PAYPAL--*EXPUSE	00000001
2010-01-14 11:58:48.0	██████████	Покупка	1.95 USD	1.95 USD	2.09 UAH	1828PAYPAL--*EXPUSE	00000001
2010-01-14 11:57:21.0	██████████	Покупка	1.95 USD	1.95 USD	2.09 UAH	4463PAYPAL--*EXPUSE	00000001
2010-01-14 11:56:36.0	██████████	Покупка	1.95 USD	1.95 USD	2.09 UAH	4884PAYPAL--*EXPUSE	00000001
2010-01-14 11:56:33.0	██████████	Проверка карточки	1.00 USD	1.00 USD	2.09 UAH	PAYPAL	00000001
2010-01-14 11:52:52.0	██████████	Проверка карточки	1.00 USD	1.00 USD	0.00 UAH	PAYPAL	00000001

На скрине много неудачных попыток, так как я закинул на карту всего 2 доллара и PayPal ругался и не хотел ее принимать. Но когда добавил еще несколько долларов – все получилось. Обратите внимание на последнюю транзакцию. Этот 4-значный код и надо вводить на PayPal. Обратите внимание, что у вас есть всего 3 попытки (!), после которых карта уже не будет пригодна для расчетов в PayPal.

Введете этот код и все – карта привязана к счету. Теперь, когда вы купите что-либо на eBay, выбирайте в PayPal пункт «Отправка денег-Покупки через Интернет-Лотов eBay» и переходите прямо к выигранному лоту. Деньги автоматически спишутся с вашей карты со всеми необходимыми процентами (главное чтобы была необходимая сумма). То есть к сумме покупки прибавляйте 0,34 у.е. за операцию в Приватбанке + 0.3 у.е. + 3,4% комиссии PayPal (это все я знаю лишь в теории, так как пока еще ничего там не покупал 😊).

Если что не будет получаться – пишите. Вместе разберемся 😊

Популярность: 100%

РУБРИКА: [EBAU](#) · ЗАПИСЬ ИМЕЕТ МЕТКИ: [EBAU](#), [PAYPAL](#), [ПРИВАТ-24](#)

УПРАВЛЕНИЕ

- [Регистрация](#)
- [Вход](#)
- [RSS Записей](#)
- [RSS Комментариев](#)
- [WordPress.org](#)

МЕТКИ

[Android](#) [Bonprix](#) [eBay](#) [Google](#) [letitbit](#) [LiqPAY](#) [Motorola](#) [opinion](#) [paypal](#) [RU](#)
[webmoney](#) [WMZ](#) [XAP](#) **Интернет** [Приват-24](#) [бло](#)
[г домены](#) [заработок](#) [опросы](#) [пароли](#) [фриланс](#)

КОММЕНТАРИИ



Алена пишет:

24 октября 2011 в 16:45

здравствуйте.

а что делать если у меня забрали эти 1,9 долара.
уже прошел день.а не пришло вот этого кода. что делать?

Ответить



Алена пишет:

24 октября 2011 в 17:02

все увидела. подскажите а куда именно этот код вводить нужно?)

Ответить



Алена пишет:

24 октября 2011 в 17:20

УПЛАТА ЧЛЕНСКИХ ВЗНОСОВ: PP*7939CODE
это и есть код?)

Ответить



Андрей Кондратюк пишет:

24 октября 2011 в 17:32

да, это оно. После звездочки. А куда вводить – я уже не помню, давно это было.
Но на пей-пал есть русский язык. Следуйте инструкциям и все получится.

Ответить



Алена пишет:

24 октября 2011 в 17:40

Еще раз введите свой код погашения и повторите попытку.
вот что пишет.код я ввела правильно.(

Ответить



Алена пишет:

25 октября 2011 в 6:51

а что делать если я перевела деньги. но в пей пал не пишет что я перевела на счет.а в привате 24 смотрю там написано что я перевела деньги. мне нужно отправить № перевода денег. где мне его найти?

Ответить



алёна пишет:

3 ноября 2011 в 14:33

Я не могу привезать карточку Альфа банка виста электрон пишет типо Невозможно проверить введенный номер кредитной карты. В системе PayPal могут использоваться кредитные карты только из стран, входящих в список заслуживающих доверия.что делать?(((((((((((

Ответить



Виталий пишет:

9 ноября 2011 в 12:45

Отличная статья, мне все понятно, все получилось.

Ответить



Оксана пишет:

11 ноября 2011 в 11:59

Привет! может я вам покажусь тупой но скажите пожалуйста как пополнить карту Visa Internet? Это надо с одной карты, которая в приват 24 на эту переводить?

Ответить



LEGION пишет:

11 января 2012 в 22:37

Да, именно так. Через терминал закинуть на нее деньги не получится – уже пытался, написало что "номер карты не найден". Если ваша вторая карта гривновая, то конвертация в доллары произойдет автоматически по курсу.

Ответить



mc_lika пишет:

28 ноября 2011 в 21:49

Я вначале хотела привязать Visa миттева, pay pal ругался но доллар все же снял с карточки, хоть и не проверил. Сейчас я привязала виза интернет, вижу в приват24 сняло 1.95 а в pay pal пишет что не удалось проверить данную кредитную карту, что за хрень?

Ответить



Антонина пишет:

7 декабря 2011 в 13:08

на карточку нужно положить именно доллары? или гривны потом переведутся?

Ответить



Андрей Кондратюк пишет:

10 декабря 2011 в 9:19

Только доллары.

Ответить



P пишет:

14 декабря 2011 в 0:55

А як приєднати карточку Maestro від приват банку до PayPal?

Ответить



LEGION пишет:

11 января 2012 в 22:39

Похоже что точно так же как и Visa Internet. К PayPal и карточку "Кредитка" успешно привязывали. Не забудьте только открыть ее для платежей в интернет в Приват24.

Ответить



Диана пишет:

14 декабря 2011 в 20:16

Спасибо вам большое за помощь) Привязала без проблем интернет карту и уже получила товар. Но вот понять не могу, Приват или ПэйПол берет комиссию? Я так поняла в размере 11%?Да?Кто знает?

Ответить



Андрей Кондратюк пишет:

15 декабря 2011 в 11:51

Нет. Все комиссии с продавца. С вас берет только приват-банк по 0,35\$ за каждую операцию.

Ответить



Виталий пишет:

11 января 2012 в 0:21

Отличная статья, у меня все получилось сначала не хотела прикрепится потому что 2.5 бакса было, пополнил на 5 все ок)

Ответить



dmitrij пишет:

8 февраля 2012 в 18:21

Здравствуйте.

В ПП зарегистрирован давно и была добавлена карта.

Решил еще сделать визу интернет через приват 24 и привязать к ПП. В процессе подключения сняли обещанную сумму и в выписке появился пункт "Уплата членских взносов: PP*1111CODE"(под 1111 я подразумеваю мой код)

Думал все хорошо, но когда нужно было подтвердить карту введя 4х значный код, ПП пишет, что этот код

не совпадает с отправленным ими. Через некоторое время я попытлся еще ввести

этот код но результат был аналогичен и в итоге мне отключили возможность подключения этой карты к ПП (нужно отправлять факс и все такое). Обратнo я так

понял мне 1.95 не вернут, но подскажите в чем может быть проблема?

онлайн консультация не смогла ничем помочь...

Ответить



Дима пишет:

27 февраля 2012 в 22:48

Добрый вечер!

есть проблема,кто знает решение пожалуйста отпишитесь.Карту VISA привязал в PAYPAL, позвонил в банк(Сбербанк России в Украине) мне сказали 6-ти значный

номер, а не 4-х как везде пишется, типа говорят другого нет, но проблема в другом. Перерыл весь кабинет так и не нашел куда ввести этот проверочный код и статус стоит непроверенный. Кто знает, что делать?

Ответить



Юлия пишет:

1 марта 2012 в 12:59

подскажите, пытаюсь подключить палку, но при регистрации пишут: Не удалось проверить данную кредитную карту. Убедитесь, что введены правильные данные. Также убедитесь, что адрес для выставления счетов по кредитной карте совпадает с вашим фактическим адресом, зарегистрированным в системе PayPal. Подскажите что делать?

Ответить



banksy пишет:

6 марта 2012 в 15:55

У меня та же проблема, что и у Юлии.

"Не удалось проверить данную кредитную карту. Убедитесь, что введены правильные данные."

Сперва я зарегистрировал на ПП свою Международную пластиковую карту. (в банке сказали, что так можно...)

Закинул на нее 30 грн. Пошел регистрировать в ПП. Внес данные карты, и соглашаясь на снятие 1,95 у.е., нажал ПРОДОЛЖИТЬ. Появилось " Не удалось проверить данную кредитную карту. Убедитесь, что введены правильные данные." и предложили добавить другую карту. Никакого окна для ввода кода верификации не появилось, да и вообще вся процедура прекратилась. (хотя по выписке я получил этот код, и деньги вроде как снялись, но в тоже время они остались на счету.)

Тогда я добавил в Приват24 Визу Интернет и скинул на нее с основной карты 3 доллара. попытался добавить теперь уже эту карту и проверить ее. Результат тот же. только теперь в выписке по Виза Интернет вообще ничего нет.

Как мне все-таки проверить карту на ПП??

Спасибо.

Ответить



Юрий пишет:

22 марта 2012 в 21:36

Привязал я карту, сделал мелкие покупки. Теперь самое интересное, а как оно придет, почтой? Или уведомление с таможни? Если можно, объясните пожалуйста..

Ответить



Андрей Кондратюк пишет:

12 мая 2012 в 10:46

Почтальон принесет, если посылка не ценная. Если ценная – принесут с почты уведомление и вы сходите, заберете.

Ответить



romb пишет:

26 марта 2012 в 17:19

Пытался с пом. письма, вот что ответили:

Рекомендуем вам открыть бесплатную виртуальную карту Visa Internet (меню Настройки/Карты/Заказ карт (тип карты Visa Internet).

Т.е. Приват уже добавил заказ Visa Internet в "стандартный" набор операций.

Ответить



Андрей Кондратюк пишет:

12 мая 2012 в 10:45

Да, кстати этим нововведением я сам воспользовался, когда в прошлом году

закончился срок действия старой карты.

Ответить



Инна пишет:

3 апреля 2012 в 16:30

Спасибо за статью. Не могу привязать карту к PayPal. Специально для этого дела открыла международную евровую карту. Что делать? Подскажите, плиз.

Ответить



Андрей Кондратюк пишет:

12 мая 2012 в 10:45

Ну попробуйте виртуальную для этого открыть. Бесплатно и быстро 😊

Ответить



Шурен пишет:

8 апреля 2012 в 18:27

Спасибо автору. Отличная статейка. Все получилось минут за 40.

Ответить



Александр пишет:

21 апреля 2012 в 17:14

Благодарен автору. Все получилось не с первого раза: paypal только на 7 раз привязал visa internet.

Ответить



VOLK пишет:

11 мая 2012 в 13:12

Антонина пишет:

7 декабря 2011 в 13:08

на карточку нужно ложить именно доллары? или гривны потом переведутся?

Андрей Кондратюк пишет:

10 декабря 2011 в 9:19

Только доллары.

Диана пишет:

14 декабря 2011 в 20:16

Спасибо вам большое за помощь) Привязала без проблем интернет карту и уже получила товар. Но вот понять не могу, Приват или ПэйПол берет комиссию? Я так поняла в размере 11%? Да? Кто знает?

Если даже открыть в PayPal, то при оплате нужно звонить в банк и устанавливать лимит, а лимит устанавливается в нац. валюте потом PayPal делает конвертацию валюты и снимает 1% но самое интересное когда делаешь регистрацию в PayPal то они снимают 1\$+1.95\$ хотя лимит в банке выставлен в нац. валюте.

Ответить



Андрей Кондратюк пишет:

12 мая 2012 в 10:44

При покупке ПП ничего не берет. Берет приватбанк за каждую операцию 0,35\$. А чтобы не терять на конвертации валют вам нужно сделать все так, как написано в этой инструкции: <http://www.vxzone.com/paypal-conversion.htm>

Ответить



slava пишет:

12 мая 2012 в 7:06

1.95\$ -возвращают?пожалуйста ответьте

Ответить



Андрей Кондратюк пишет:

12 мая 2012 в 10:41

Да.

Ответить



Сергей пишет:

4 июня 2012 в 10:27

Ну привязать-то я привязал Visa Internet (Приватбанк Украина), а как пополнить счет в Пей Пеле с карточки, чтобы оплатить товар, например, в Англии? Ведь украинцы не могут пополнять Пей Пел как Webmoney, к примеру.

Ответить



Юрик пишет:

13 июля 2012 в 18:19

Помогу привязать карточку к PayPal быстро и недорого обращайтесь: Skype: Yuric_88

Ответить



Оля пишет:

15 августа 2012 в 11:55

Скажите а пайпал только в доларах? Или можно как то валюту добавлять?

Ответить



Андрей Кондратюк пишет:

22 августа 2012 в 19:04

счет пей-пал в любой валюте, а вот карта только в баксах 😞

Ответить



глеб пишет:

23 августа 2012 в 12:30

привязал виза интернет долларовую, а пэйпэл списывает в гривне:-! может что то можно поправить в своём профиле чтобы не было двойной обменки

Ответить



Андрей Кондратюк пишет:

23 августа 2012 в 12:52

нужно сделать все по инструкции отсюда: <http://www.vxzone.com/paypal-conversion.htm>

тогда не будет двойной конвертации

Ответить



Влад пишет:

27 августа 2012 в 21:46

Создал визу интернет классик, перекинул на неё с кредитки 5 долларов. Пейпал сразу взял 2.95 доллара, в истории действий карточки это написано, но где посмотреть код, не пишет нигде...

Ответить



Андрей Кондратюк пишет:

28 августа 2012 в 8:12

Да есть он. В дополнительной информации о платеже. Вы же увидели что это пей-пал снял. Так вот, где-то рядом с этой инфой есть цифро-буквенный код.

Ответить



Влад пишет:

28 августа 2012 в 10:28

его там не было, написал в тех поддержку и мне в тех поддержке сказали этот код

Ответить



Влад пишет:

28 августа 2012 в 10:30

Сейчас у приват банка новый дизайн и всё поменялось... Лично я облазил все вкладки смотрел всё подряд в своем профили, не было там 4-х значного кода

Ответить



Paola пишет:

13 сентября 2012 в 7:04

Скажите а для рау ра1 только карточка приват банка подходит ?

Ответить



Андрей Кондратюк пишет:

13 сентября 2012 в 7:54

Нет, не только. Но нужно заранее уточнять в банке, подойдет ли конкретная валютная карточка для расчетов с пейпалом.

Ответить



Екатерина пишет:

26 сентября 2012 в 18:17

у меня тоже код не показывается..я привзала карту ПП сняли деньги но в моих счетах не показывают код и то что это был ПП!!!Покупка(Ответ авторизац. сист: 1-Разрешен) – 1.95 USD вот и все что они пишут!!!и что мне делать где искать??деньги сняли, комиссию сняли..кода нет

Ответить



Андрей Кондратюк пишет:

27 сентября 2012 в 8:32

Сделайте как предыдущий комментатор – напишите операционисту. Он и даст этот код.

Ответить

« Старые комментарии

ОСТАВИТЬ КОММЕНТАРИЙ ИЛИ ДВА

Имя (обязательно)

Почта (не публикуется) (обязательно)

Сайт


Защита от спама: сумма чисел 6 + 10 ?

Подписка на комментарии через RSS

[poker hands odds](#) provides all the poker players with the best poker tips and rules and strategies!

© 2009 [Занятный блог Андрея Кондратюка](#) · [Вход](#)

 [Публикации \(RSS\)](#)  [Комментарии \(RSS\)](#)

TOP.mail.ru 19 18	123 92 1E		Hot/On 48540 +21	i.ua
-----------------------------	------------------------	---	----------------------------	-------------